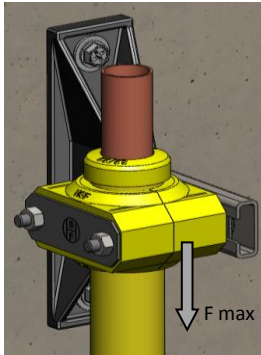
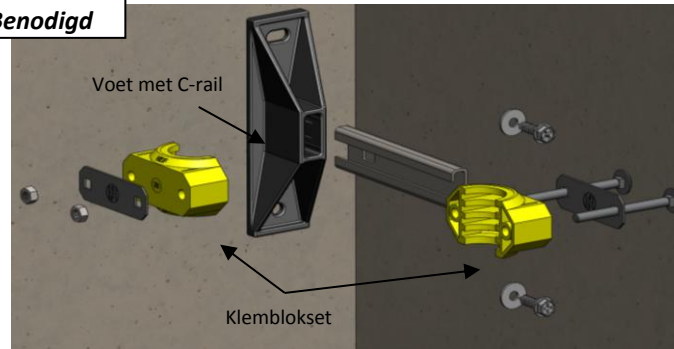


**Beugelen**



- Peko monteren aan de Gasvoerende meterbeugel d.m.v.knef fitting.
- De Peko gasaansluitleiding wordt gebeugeld met 1 Leidingbeugelset tpv de Steunbus Fmax = 600N

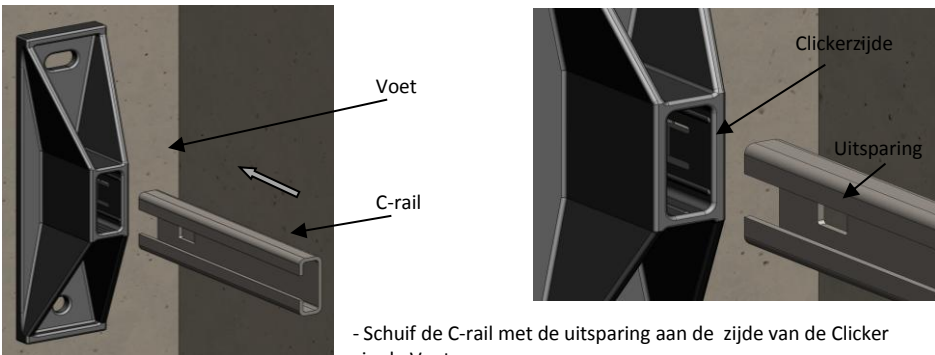
**Benodigd**



- 1x Leidingbeugel set
- 1x Klemblokkenset

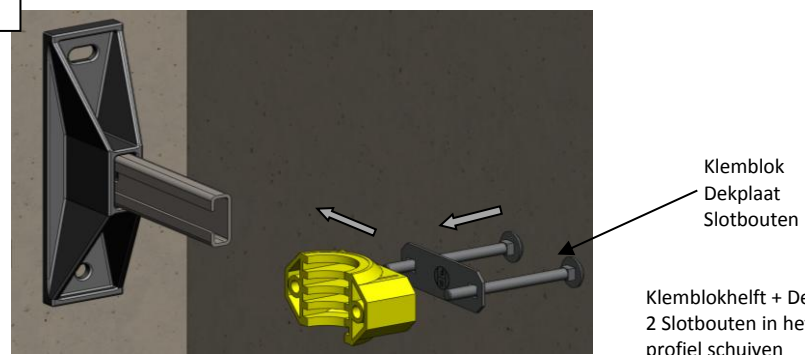
Indien de schroeven niet meegeleverd worden, deze zelf aanleveren.

1



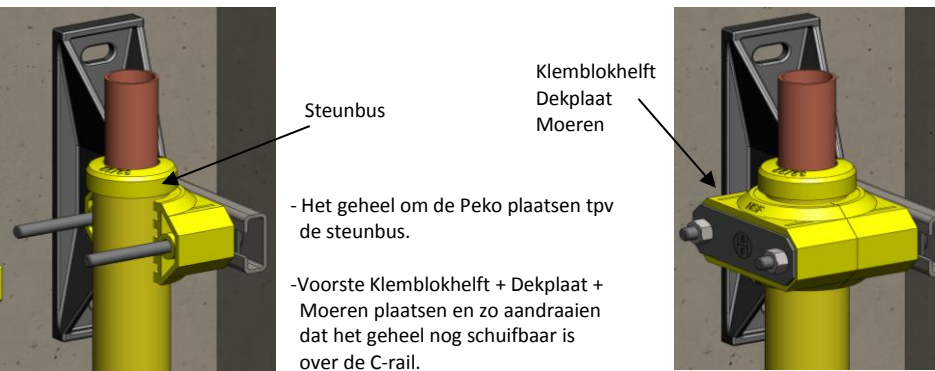
- Schuif de C-rail met de uitsparing aan de zijde van de Clicker in de Voet.

2



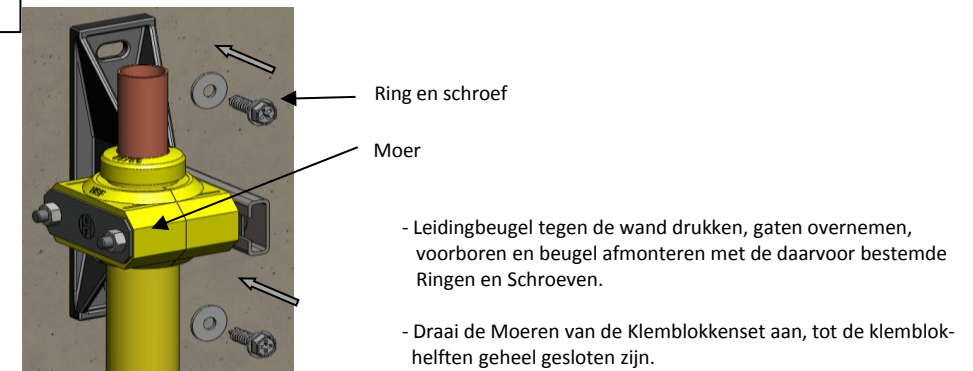
Klemblok helft + Dekplaat en 2 Slotbouten in het C-rail profiel schuiven

3



- Het geheel om de Peko plaatsen tpv de steunbus.
- Voorste Klemblok helft + Dekplaat + Moeren plaatsen en zo aandraaien dat het geheel nog schuifbaar is over de C-rail.

4



- Leidingbeugel tegen de wand drukken, gaten overnemen, voorbereiden en beugel afmonteren met de daarvoor bestemde Ringen en Schroeven.
- Draai de Moeren van de Klemblokkenset aan, tot de klemblok helften geheel gesloten zijn.